



## 【アンケート結果】第3回 子どもの「好き」に関するアンケート調査 いちばんがんばっていると思う人は1位「友達」、2位「自分」、3位「家族」 一日校長先生になってほしい有名人は1位「HIKAKIN」2位「大谷翔平」

小・中・高等学校向けの教科書を発行する光村図書出版株式会社(所在地:東京都品川区、代表取締役社長:吉田直樹)は、第3回 子どもの「好き」に関するアンケート調査を実施いたしました。

本調査は、全国の小・中学生を対象に、学習や遊びなどに関わる質問を行い、子どもたちの好みや関心・意欲について、また学校・日常での過ごし方について調査・分析することを目的としています。本調査は2021年より毎年行っており、3回目となる今回はアフターコロナ初の実施となります。

### ■ 調査概要

調査名: 第3回 子どもの「好き」に関するアンケート調査

対象者: 小・中学校に通う児童・生徒の保護者(全国)

調査方法: インターネット調査(児童・生徒本人に聞き取り、保護者が回答)

調査期間: 2023年11月15日～11月20日

回答数: 613名(小学生保護者 406名 中学生保護者 207名)

### ■ アンケート集計結果のポイント

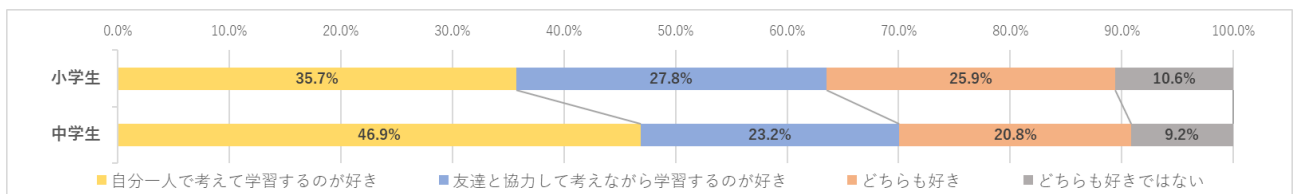
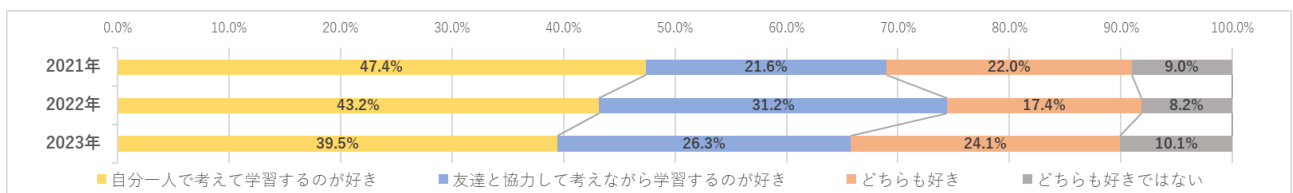
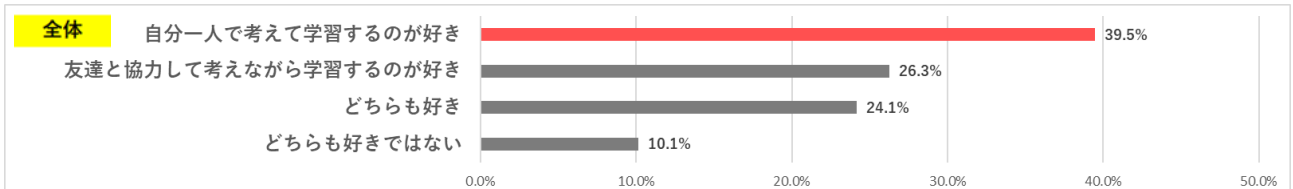
- 学習場所は「家の人がいる場所」が6割超(64.4%)で1位だが、学年によって大きな差(Q2)  
「家の人がいる場所で学習するのが好き」は3年連続で6割を超えたが、学年別で見ると、小1～3年が8割超(81.3%)なのに対し、中1～3年は約4割(44.0%)と2倍近い差がついた。
- 学習中にわからないことがあったとき、小学生と中学生で解決法に差(Q8)  
小学生は「家の人や周りの大人に聞く」が約7割(68.5%)で1位となったが、中学生では「スマートフォン・インターネットの検索エンジンで調べる」が7割超(71%)で1位となった。
- 一日校長先生になってほしい有名人、1位は HIKAKIN、2位は大谷翔平(Q11)※自由記述  
ユーチューバーの HIKAKIN(83件)、大谷翔平(49件)が多くの支持を集めた。
- 好きな余暇の過ごし方は、「動画を見る(YouTubeなどの動画共有サイト)」が1位で7割超(70.6%) (Q15)  
動画に次いで2位となったのは「ゲームをする」で7割弱(68.5%)と、どちらも約7割という高い数字となり、3位の「テレビ番組を見る」(45.4%)を大きく引き離れた。2021年・2022年の2年連続2位だった「動画を見る」が、2023年は、同じく2年連続1位だった「ゲームをする」を逆転し1位となった。
- いちばんがんばっていると思う人、中学生の約3割(28.0%)が「自分」と回答(Q18)  
全体の約3割(30.5%)が「友達」と回答し、「自分」(21.7%)、「家族」(21.4%)がほぼ同数で続いた。小・中学生別では、ともに1位は「友達」であったが、2位は、小学生は「家族」(25.1%)、中学生は「自分」(28.0%)と回答した。

## ■ アンケート集計結果

### [学習に関すること]

#### Q1.お子さんは、学校で友達と協力して考えながら学習するのと、自分一人で考えて学習するのと、どちらが好きですか。(単一回答)

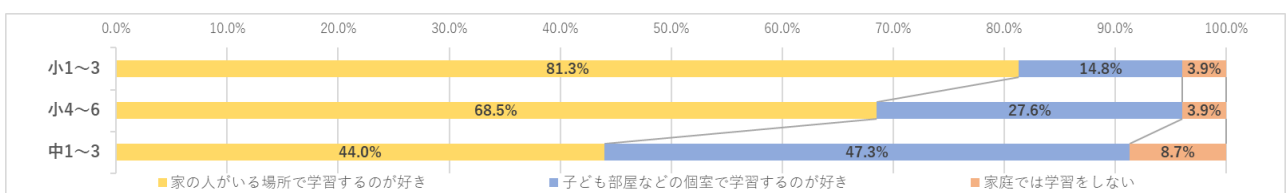
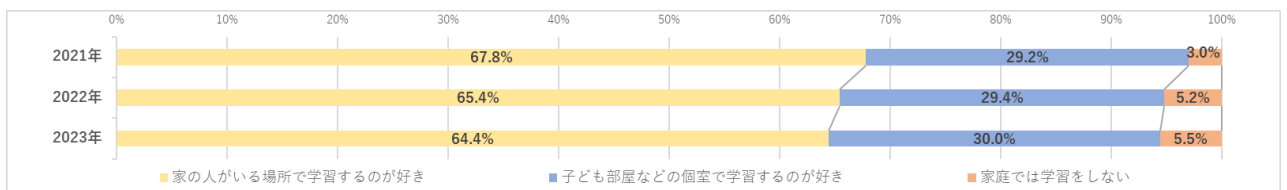
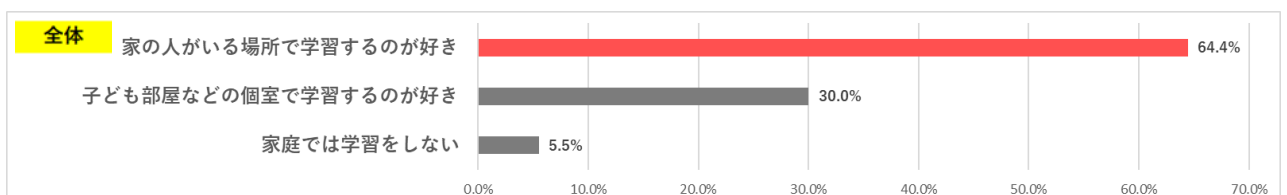
「自分一人で考えて学習するのが好き」という回答が全体の約4割(39.5%)となり、3年連続で最も多い結果となった。「友達と協力して考えながら学習するのが好き」(26.3%)を13.2pt上回っており、また、「どちらも好き」と合わせると6割超(63.6%)が「自分一人で考えて学習するのが好き」であることがわかった。



#### Q2.お子さんは、家庭では、子ども部屋などの個室と、家の人がいる場所(居間など)と、どちらで学習するのが好きですか。(単一回答)

「家の人がいる場所で学習するのが好き」という回答が、全体の6割超(64.4%)を占め、「子ども部屋などの個室で学習するのが好き」(30.0%)の2倍以上となった。

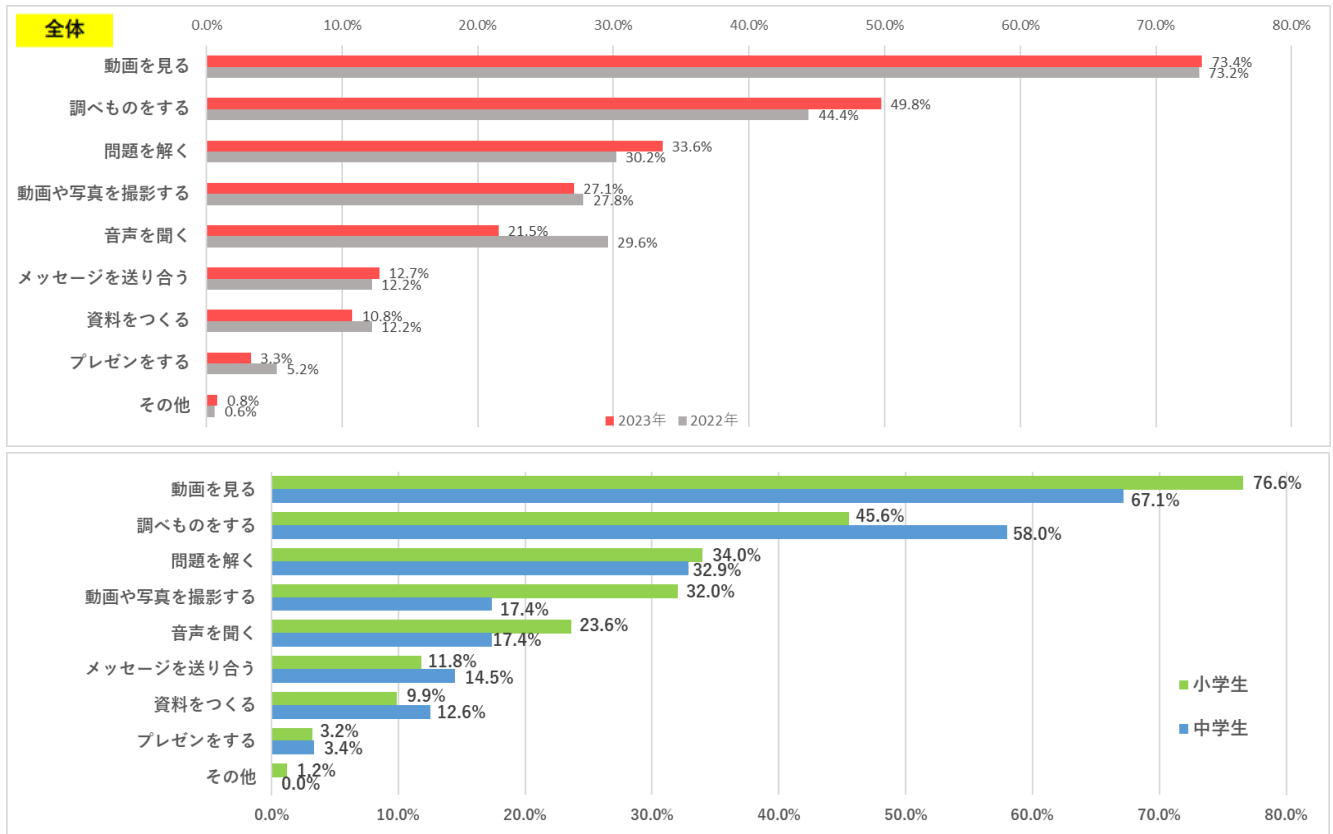
学年別にみると、「家の人がいる場所で学習するのが好き」は、小1~3年では約8割(81.3%)、小4~6年では約7割(68.5%)、中1~3年では約4割(44.0%)となっており、学年が上がるにつれて、個室で学習するのが好きな子どもが増える傾向が見られた。



### Q3.お子さんが、デジタル端末を使った学習活動の中で、好きなことは何ですか。(複数回答)

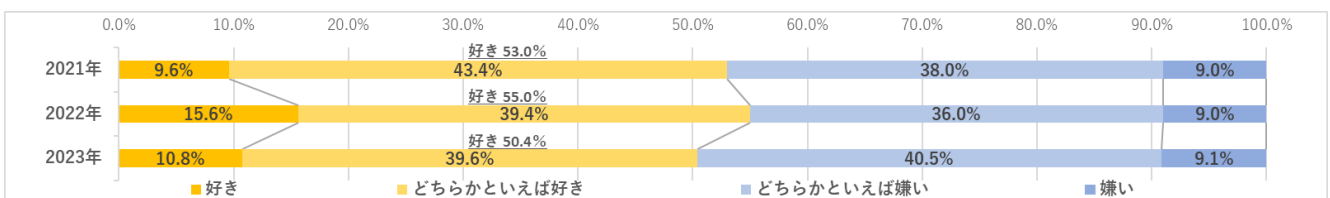
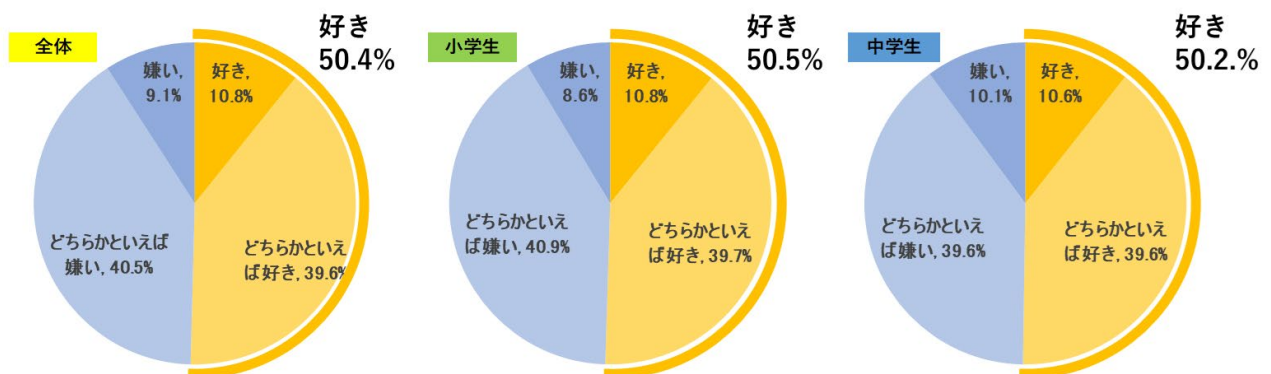
2022年の結果と同様に、今年も「動画を見る」が全体の7割超(73.4%)と最も高く、次いで「調べものをする」が約5割(49.8%)となった。

小・中学生別では、順位には差がないものの、4位の「動画や写真を撮影する」のが好きな小学生が32.0%いる一方で、中学生は17.4%と小学生の約2分の1に留まった。



### Q4.お子さんは、ノートを取ることが好きですか。(単一回答)

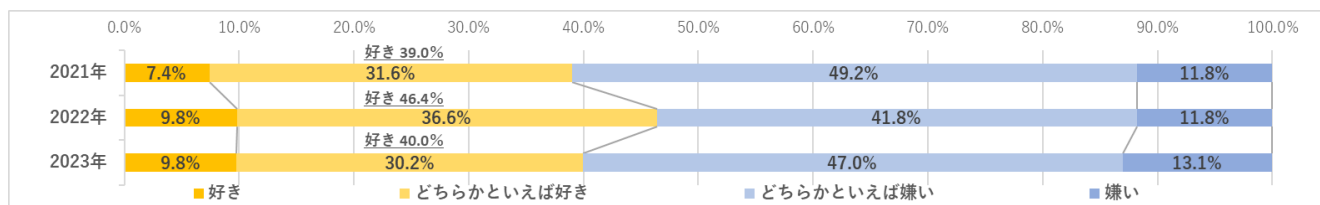
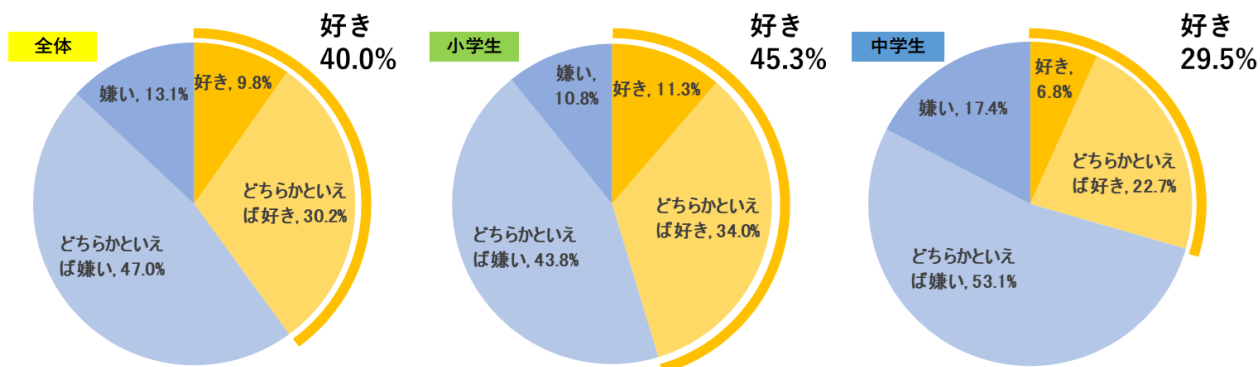
全体では、「好き(好き/どちらかといえば好き)」(50.4%)と「嫌い(嫌い/どちらかといえば嫌い)」(49.6%)の回答はほぼ同数となった。小・中学生別に比較してもあまり差は見られなかった。



### Q5.お子さんは、教科書を音読することが好きですか。(単一回答)

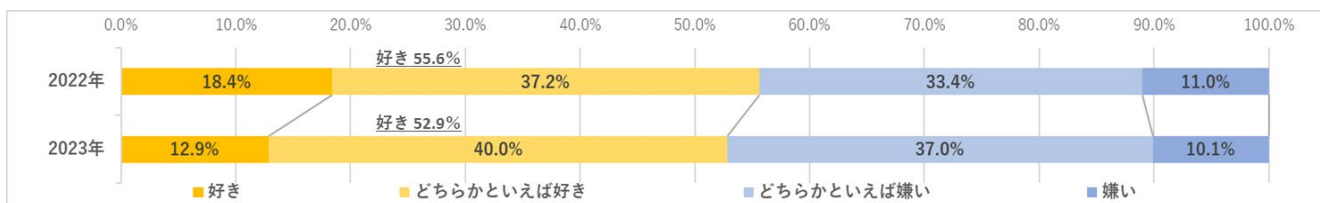
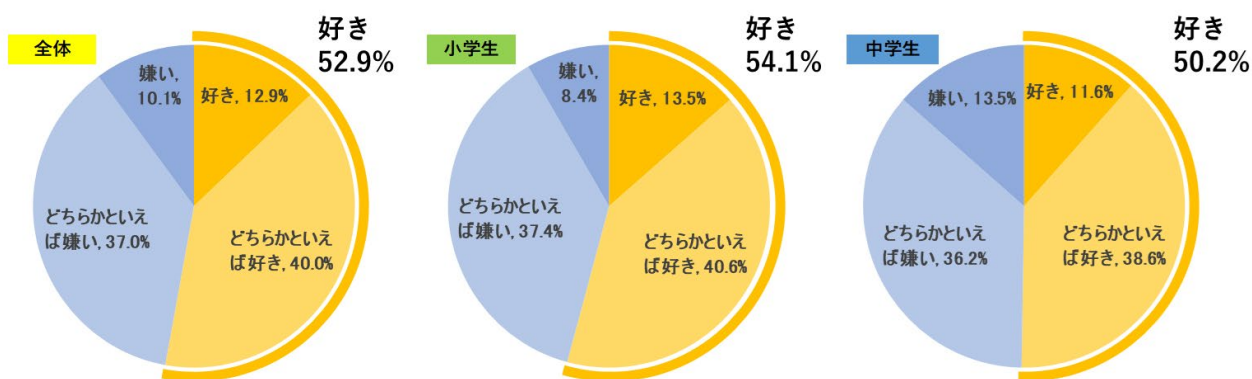
全体では、「好き(好き/どちらかといえば好き)」という回答は4割(40.0%)となった。

小・中学生別では、小学生は半数近く(45.3%)が「好き(好き/どちらかといえば好き)」と回答したが、中学生は29.5%に留まり、15.8ptの差があった。



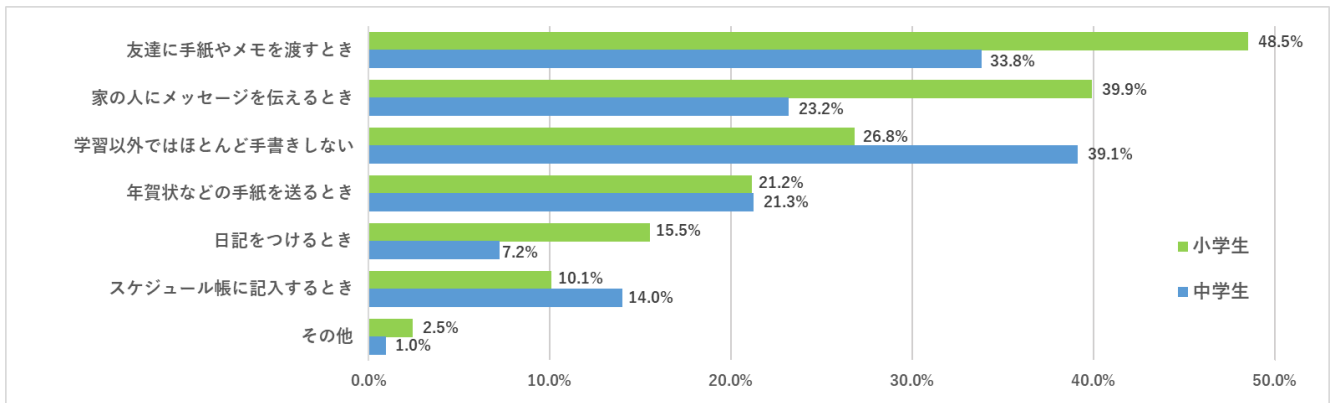
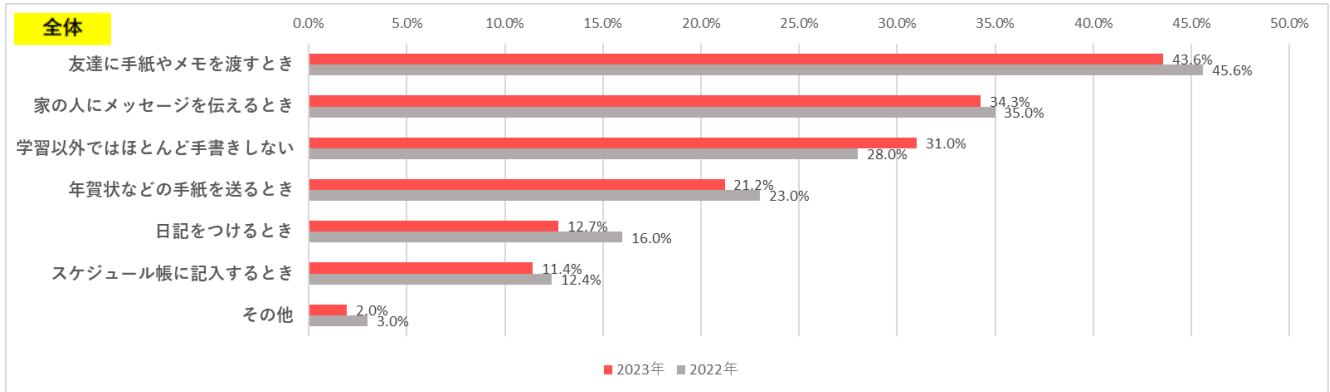
### Q6.お子さんは、文字を手書きすることが好きですか。(単一回答)

全体では、「好き(好き/どちらかといえば好き)」が52.9%、「嫌い(嫌い/どちらかといえば嫌い)」が47.1%と、拮抗する結果となった。



### Q7.お子さんは、学習(勉強)以外で、どんな機会に文字を手書きすることが多いですか。(複数回答)

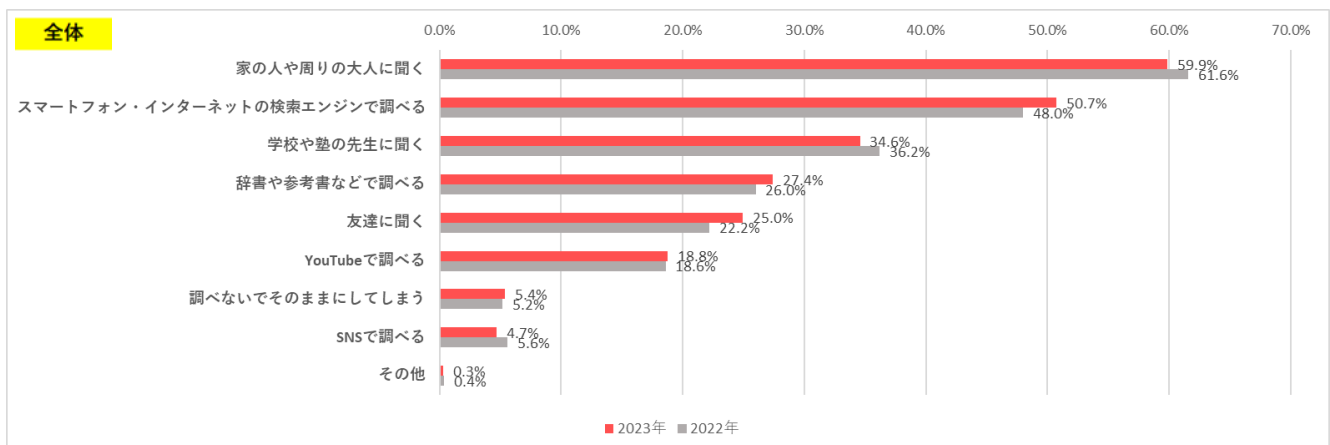
「友達に手紙やメモを渡すとき」が4割超(43.6%)と最も高く、次いで「家の人にメッセージを伝えるとき」が3割超(34.3%)となった。3位の「学習以外ではほとんど手書きしない」は約3割(31.0%)となり、小・中学生の3人に1人は学習以外では、文字を手書きしないという結果となった。また「年賀状などの手紙を送るとき」は4位となり、約2割(21.2%)の子どもは年賀状などの手紙を手書きで送っていることがわかる。

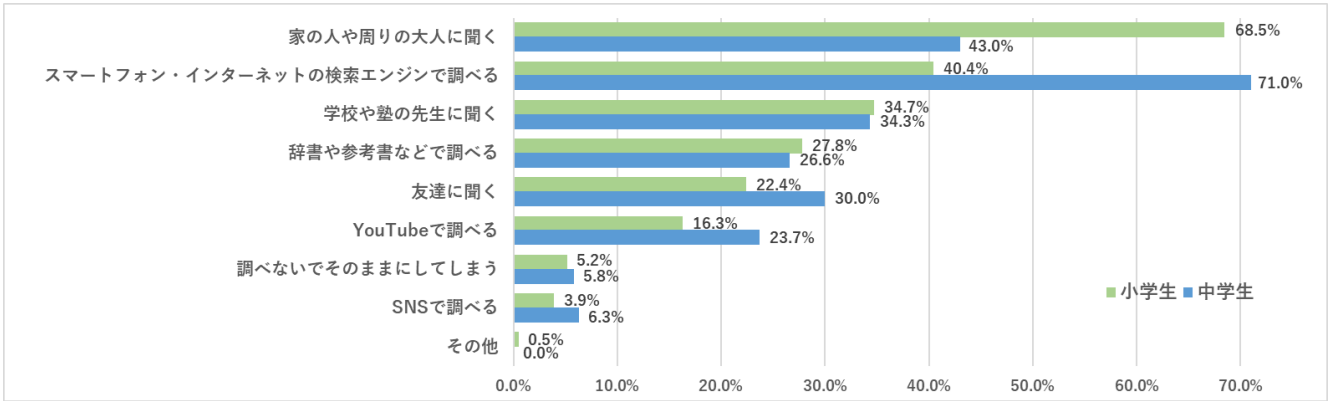


### Q8.お子さんは、学習中にわからないことがあったときにどうしますか。(複数回答)

全体で、最も多かったのは「家の人や周りの大人に聞く」が約6割(59.9%)、次いで「スマートフォン・インターネットの検索エンジンで調べる」が約5割(50.7%)となった。

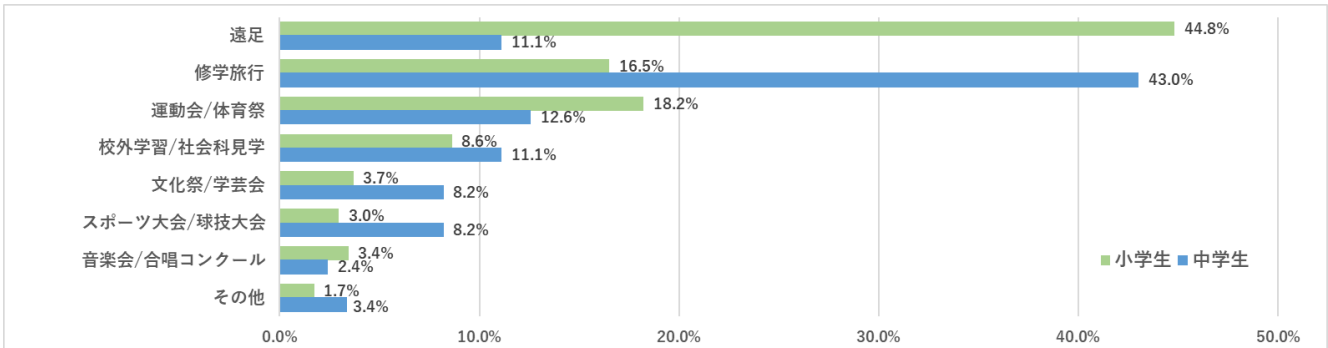
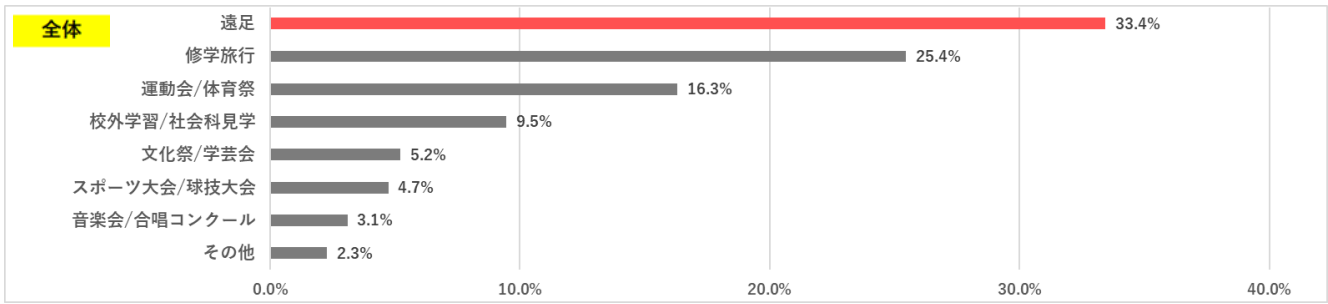
小・中学生別では、それぞれ順位が異なり、小学生では「家の人や周りの大人に聞く」が7割弱(68.5%)で1位となったが、中学生では、「スマートフォン・インターネットの検索エンジンで調べる」が7割超(71.0%)で1位となった。特に、「スマートフォン・インターネットの検索エンジンで調べる」は、小・中学生の差が大きく、30.6ptの開きとなった。





**Q9.お子さんが、いちばん楽しみにしている学校行事はなんですか。(単一回答)**

全体では、1位が「遠足」(33.4%)、2位が「修学旅行」(25.4%)、3位が「運動会/体育祭」(16.3%)となった。



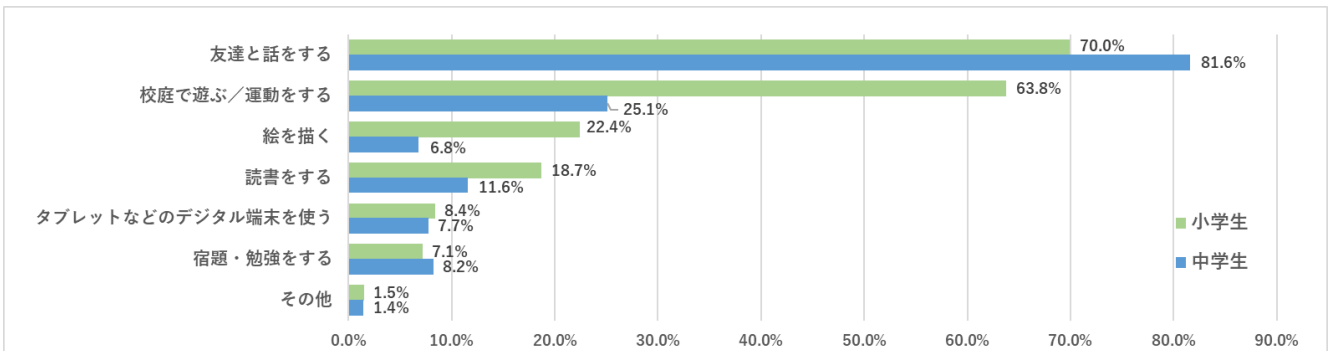
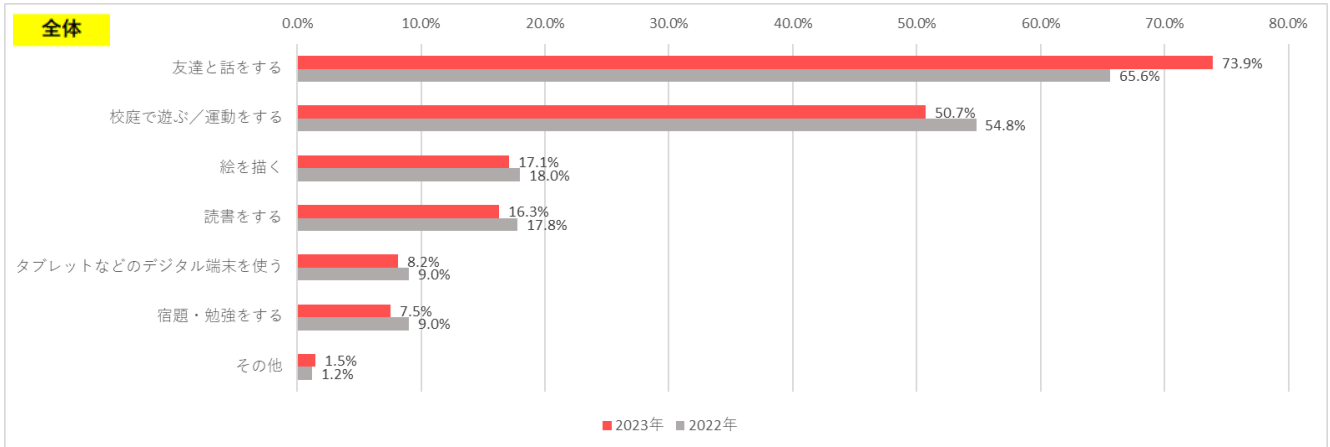
**【学校生活に関すること】**

**Q10.お子さんは、学校の休み時間に何をして過ごすことが好きですか。(複数回答)**

全体では、1位が「友達と話をする」(73.9%)、2位は「校庭で遊ぶ/運動をする」(50.7%)となり、「絵を描く」「読書をする」などの3位以下とは33.6ptの大きな差がついた。

小・中学生別でみると、1位の「友達と話をする」は、小学生は7割(70.0%)、中学生は8割超(81.6%)が「好き」と回答した。

「校庭で遊ぶ/運動をする」は、小・中学生ともに2位ではあるものの、小学生は63.8%なのに対し、中学生は25.1%で、38.7ptの差があった。



**Q11.お子さんが、一日校長先生になってほしい有名人は誰ですか。(自由記述)**

ユーチューバーの「HIKAKIN」(83件)、野球選手の「大谷翔平」(49件)が多くの支持を集めた。

上位11人のうち、お笑いタレントが多数を占める結果となった。

また国民的アニメキャラクターの「ドラえもん」が6位にランクインし、上位11人の中では唯一のアニメキャラクターとなった。

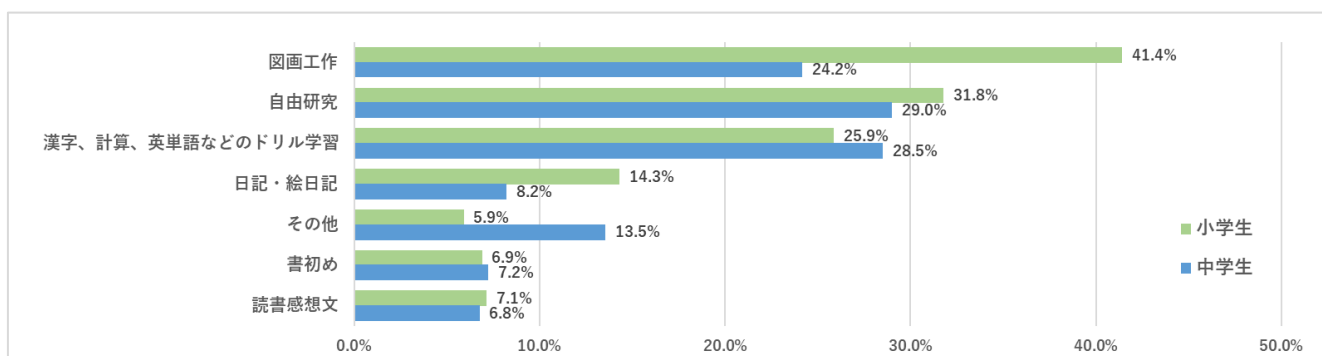
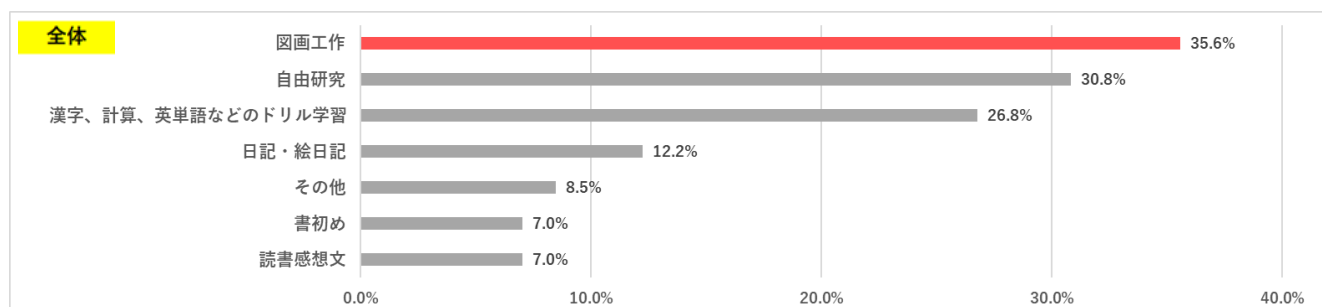
1位	2位	3位	4位	5位	6位
HIKAKIN 83件	大谷翔平 49件	明石家さんま 15件	大泉洋 9件	所ジョージ 7件	ドラえもん 6件
6位	7位	7位	7位	7位	/
出川哲朗 6件	小島よしお 5件	錦鯉 5件	フワちゃん 5件	イチロー 5件	



### Q12.お子さんが、楽しいと感じる長期休暇(春休み・夏休み・冬休みなど)の宿題は何ですか。(複数回答)

全体では、1位が「図画工作」(35.6%)、2位が「自由研究」(30.8%)、3位が「漢字、計算、英単語などのドリル学習」(26.8%)となった。

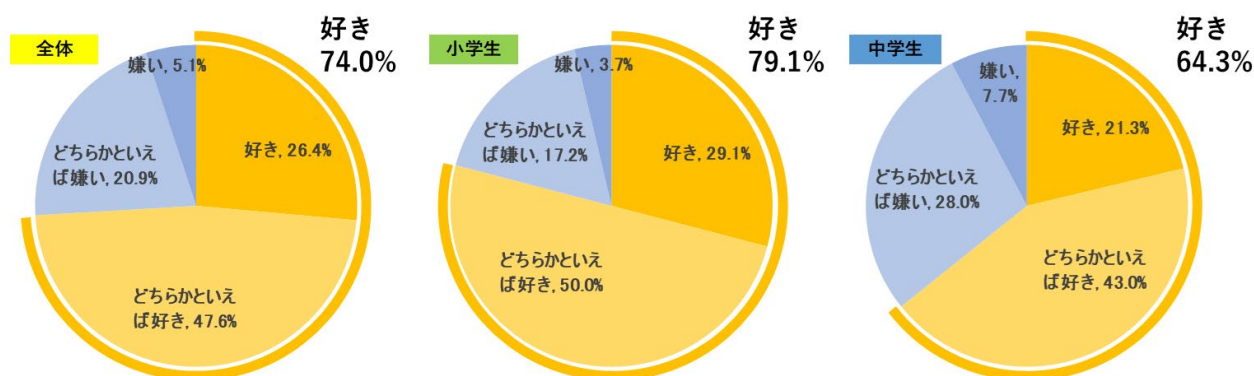
小・中学生別では、小学生1位は、「図画工作」(41.4%)、中学生1位は「自由研究」(29.0%)となった。



### Q13.お子さんは、図書館や図書室が好きですか。(単一回答)

全体では、7割超(74.0%)が「好き(好き/どちらかといえば好き)」と回答した。

小・中学生別では、小学生の約8割(79.1%)が「好き(好き/どちらかといえば好き)」と回答、中学生も6割超(64.3%)が「好き(好き/どちらかといえば好き)」と回答した。

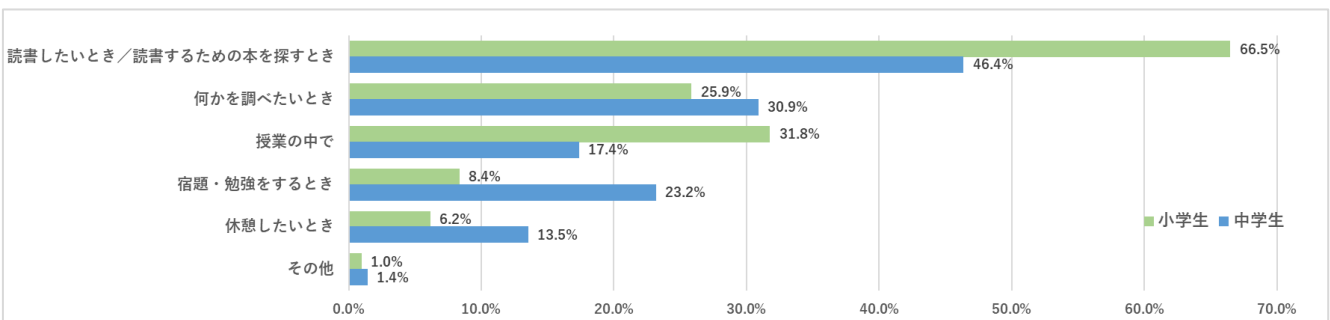
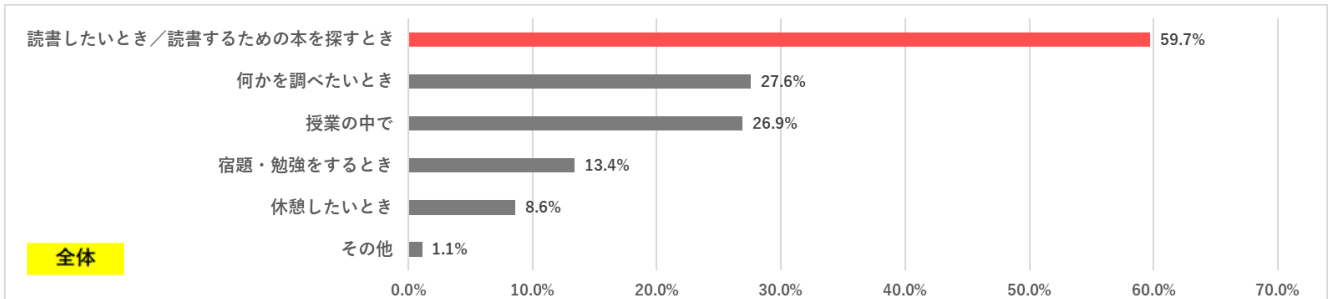




## Q14.お子さんが、図書館や図書室を利用するのはどんなときですか。(複数回答)

全体では、6割近く(59.7%)が「読書したいとき／読書するための本を探すとき」と回答した。「授業の中で」は、小学生は3割超(31.8%)となっているが、中学生は14.4pt低い17.4%に留まった。一方で、「宿題・勉強をするとき」は、小学生はわずか8.4%だが、中学生は3倍近い23.2%となった。

小学生は授業の一環として、中学生は自主的に、図書館や図書室を利用する様子が見えてきた結果となった。



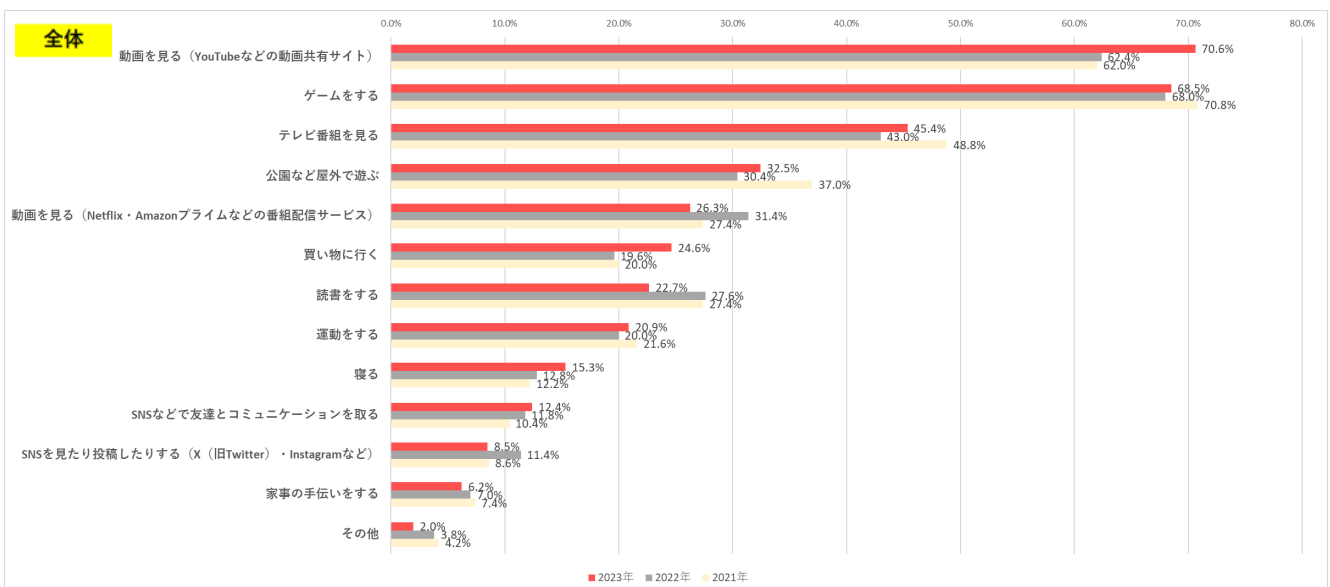
## 【生活全般に関すること】

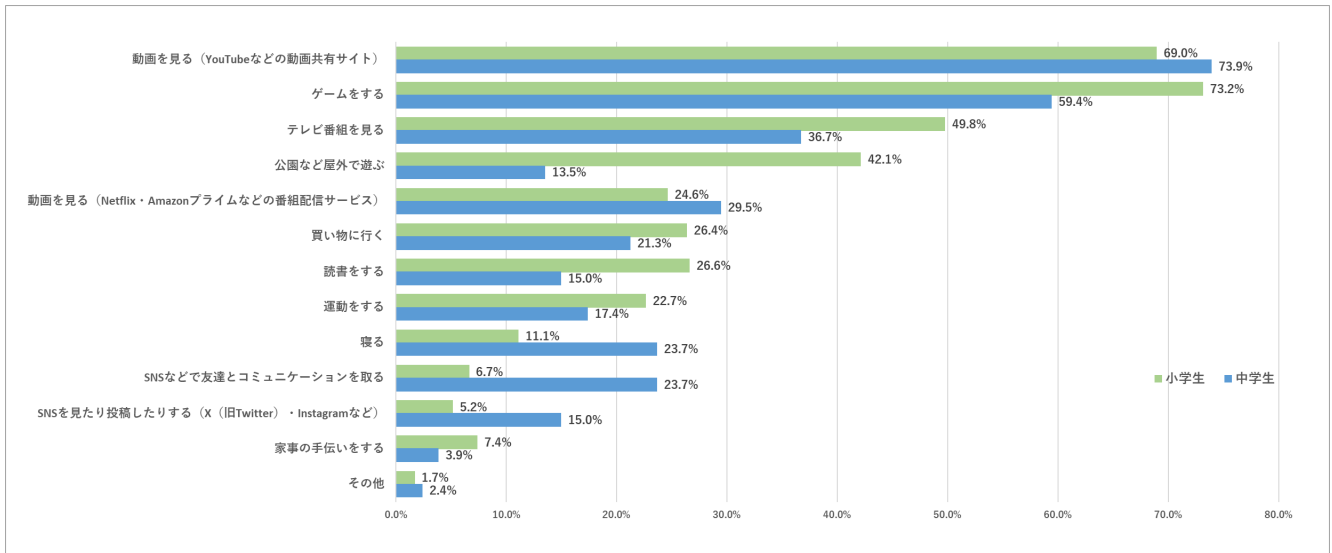
### Q15.お子さんは、余暇に何をすることが好きですか。(家族や友達と行う場合も含む)(複数回答)

全体では、「動画を見る(YouTubeなどの動画共有サイト)」が1位で7割超(70.6%)、「ゲームをする」が2位で7割弱(68.5%)と、どちらも約7割という高い数字となり、3位の「テレビ番組を見る」(45.4%)を大きく引き離れた。

小・中学生別に見ると、小学生の1位は「ゲームをする」(73.2%)で、中学生(59.4%)よりも13.8pt高い結果となった。中学生の1位は、「動画を見る(YouTubeなどの動画共有サイト)」(73.9%)で、小学生(69.0%)よりも4.9pt高い結果となった。

過去2年の結果と比較をすると、2021年・2022年の2年連続2位だった「動画を見る」が、2023年は、同じく2年連続1位だった「ゲームをする」を僅差(2.1pt)で逆転し1位となった。

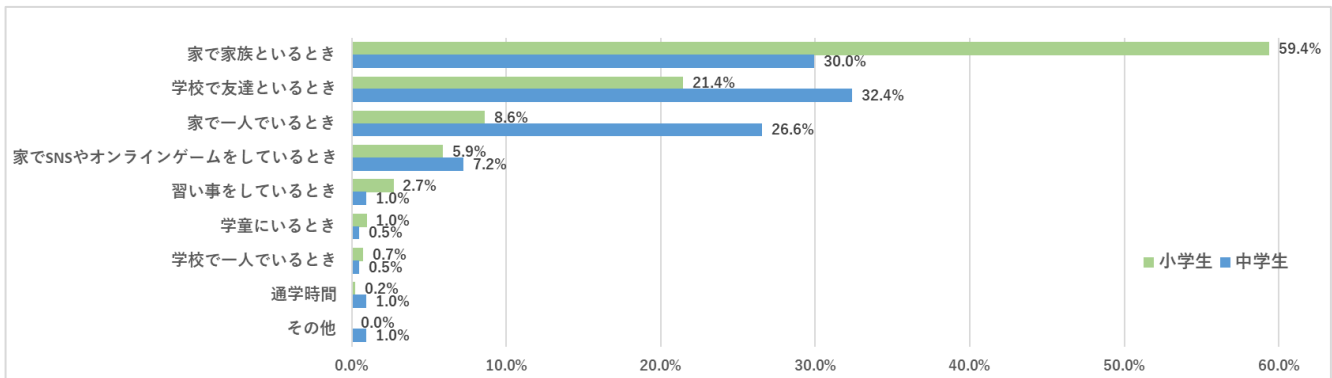
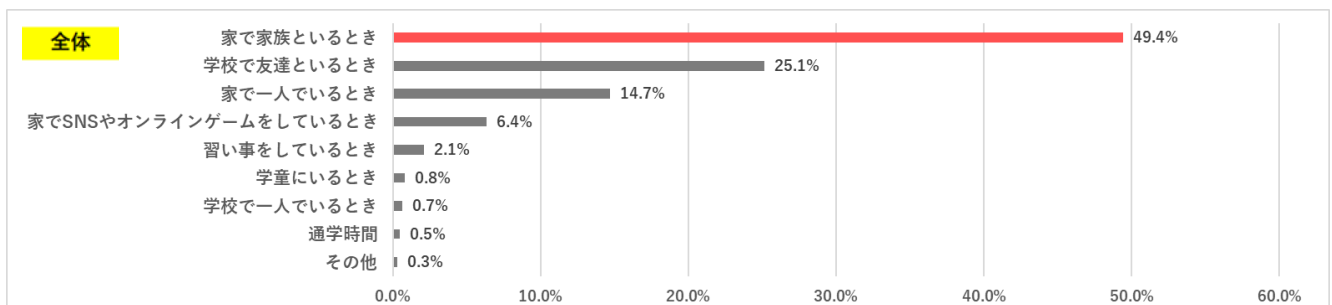




**Q16.お子さんが、最も自分らしさが出せるのは、どんなときですか。(単一回答)**

全体では、約半数(49.4%)が「家で家族といるとき」と回答し、2位の「学校で友達といるとき」(25.1%)の2倍近い数字となった。

小・中学生別では、小学生は「家で家族といるとき」が約6割(59.4%)で圧倒的に多く、2位の「学校で友達といるとき」(21.4%)の3倍近い数字となったが、中学生は、1位「学校で友達といるとき」(32.4%)、2位「家で家族といるとき」(30.0%)、3位「家で一人にいるとき」(26.6%)と、それほど大きな差がない結果となった。



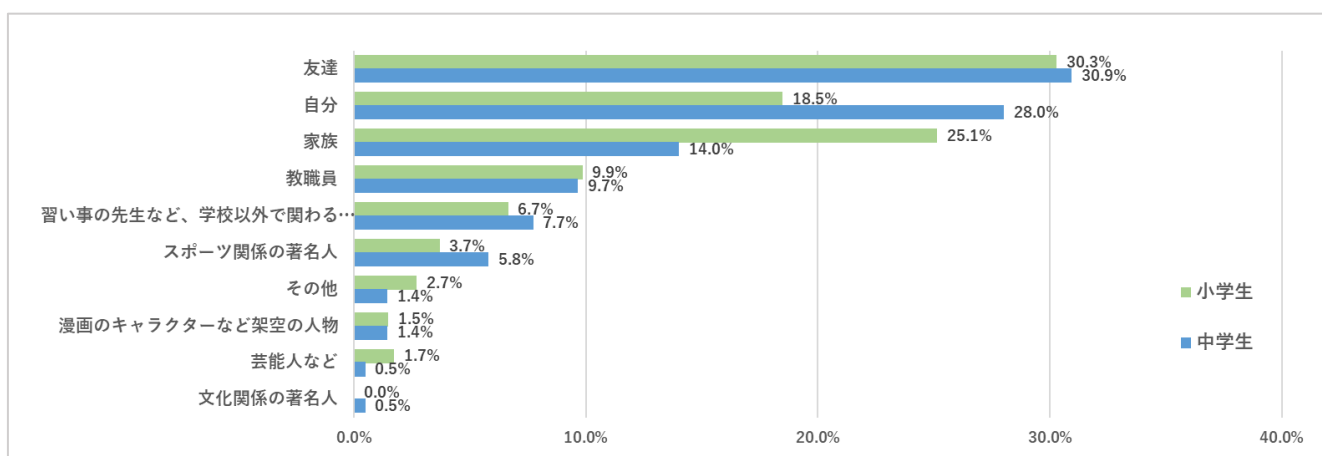
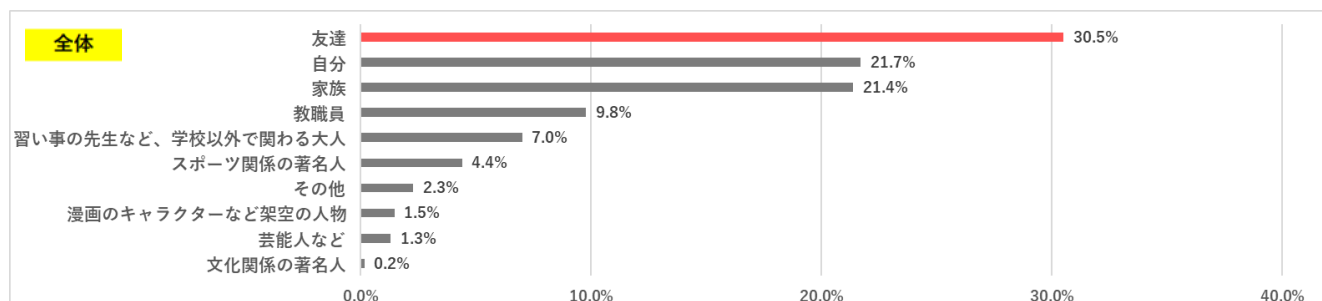
**Q17.お子さんが好きな学習漫画は何ですか。(自由記述)**

歴史系の学習漫画の回答が多く、1位「歴史」28件、2位「日本の歴史」20件、7位「ねこねこ日本史」4件、「伝記」3件を合わせると、55件となった。

1位	2位	3位	4位	5位	6位	7位
歴史 28件	日本の歴史 20件	ドラえもん シリーズ 15件	サバイバル シリーズ 11件	科学 8件	名探偵コナン シリーズ 6件	ドクターストーン 4件
ねこねこ日本史 4件	どっちが強い!?シ リーズ 3件	はたらく細胞 3件	宇宙 3件	学校では教えて くれないシリーズ 3件	伝記 3件	

**Q18.お子さんが、いちばんがんばっていると思う人は誰ですか。(身近な人、著名人、漫画のキャラクターなど)  
(単一回答)**

全体では、約3割(30.5%)が「友達」と回答し、次いで「自分」(21.7%)、「家族」(21.4%)がほぼ同数で続いた。「スポーツ選手」、「芸能人」、「文化人」といった有名人ではなく、「友達」、「自分」、「家族」、「教職員」など、身近な存在を選ぶ傾向が見える結果となった。



**Q19.今年、学校で起こった、いちばんおもしろかった出来事は何ですか。(自由記述)**

回答を一部抜粋
・1mのアオサギが、学校の中庭に来たこと
・クラスの友達が三角定規の穴に指を入れて遊んでいたら抜けなくなって、先生が三角定規を真っ二つに切って助けたこと
・久しぶりに遠足でみんなでお弁当を食べられたこと
・脱走したうさぎの捕獲
・毎日学校で話をするのが楽しい

**〈会社概要〉**

[商号]	光村図書出版株式会社 Mitsumura Tosho Publishing Co.,Ltd.
[代表者]	代表取締役社長 吉田直樹
[創立]	1949 (昭和 24) 年 2 月 26 日
[資本金]	3,000 万円
[年商]	82 億 6,481 万円 (2022 年 10 月期)
[従業員数]	229 名 (2023 年 4 月現在)
[所在地]	東京都品川区上大崎 2-19-9
[TEL]	03-3493-2111 (代表)
[URL]	www.mitsumura-tosho.co.jp
[事業内容]	小・中・高等学校用の検定教科書ならびに付帯する出版物の編集・発行 一般書籍・教育書等の編集・発行 学習用ソフトウェアの企画・制作

**〈本リリースに関するお問い合わせ先〉**

光村図書出版株式会社 広報担当：児玉 (こだま) e-mail: koho@mitsumura-tosho.co.jp